



REGIONE  
BASILICATA

COVID 19

# BOLLETTINO EPIDEMIOLOGICO REGIONALE

9 Aprile 2020  
ore 12,00

*dati rilevati alle ore 24,00 del 8 aprile*

**276**

**Casi attuali**

**6**

casi positivi giornata

**178**

tamponi giornata

**3474**

tamponi totali

**209**

isolamenti domiciliari

**67**

ricoverati totali

**17**

terapia intensiva

**15**

deceduti

**13**

guariti

N.B.: Al totale generale vanno aggiunti **n.8** casi diagnosticati in altra regione, residenti in Basilicata e ad oggi in isolamento domiciliare



REGIONE  
BASILICATA

# BOLLETTINO EPIDEMIOLOGICO REGIONALE

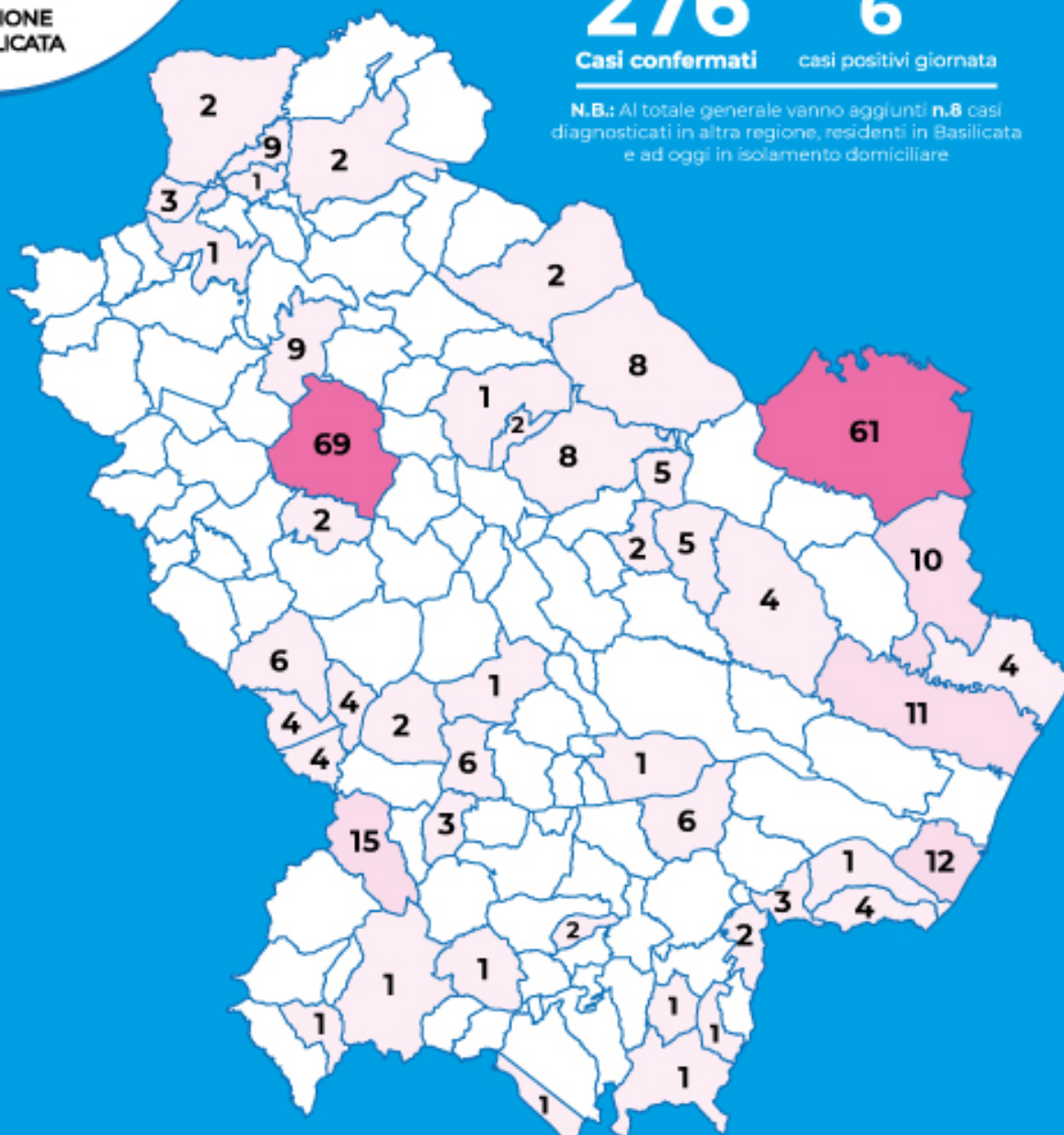
9 Aprile 2020 ore 12,00

dati rilevati alle ore 24,00 del 8 Aprile

# 276 6

Casi confermati casi positivi giornata

N.B.: Al totale generale vanno aggiunti n.8 casi diagnosticati in altra regione, residenti in Basilicata e ad oggi in isolamento domiciliare



## CONTAGI NEI COMUNI

oggi	TOT	● nuovi casi positivi
● 1	69	Potenza
	61	Matera
	15	Moliterno
	9	Rapolla
	12	Policoro
	6	Marsico Nuovo
	4	Paterno
	2	Genzano di Lucania
	10	Montescaglioso
	4	Tramutola
	1	Barile
	4	Marsico Vetere
	5	Salandra
	2	Rionero in Vulture
	1	Trecchina
	3	Spinoso
	1	Teana
	6	Montemurro
	3	Valsinni
	9	Avigliano
● 3	6	Sant'Arcangelo
	4	Bernalda
● 1	11	Pisticci / Marconia
	1	Rotondella
	3	Melfi
	1	Latronico
	1	Tolve
	1	Aliano
	4	Ferrandina
	8	Irsina
	1	Atella
	1	Corleto Perticara
	2	San Chirico Nuovo
	1	San Paolo Albanese
	5	Grassano
	4	Nova Siri
	8	Tricarico
	2	Venosa
	2	Garaguso
● 1	2	Pignola
	2	Viggiano
	1	Satriano
	1	Terranova di P.
	1	Rotonda
	2	San Giorgio L.
	1	San Costantino A.
	1	Lauria



REGIONE  
BASILICATA

# BOLLETTINO EPIDEMIOLOGICO REGIONALE

9 Aprile 2020 ore 12,00

dati rilevati alle ore 24,00 del 8 aprile

276

Casi  
accertati

209

isolamenti  
domiciliari

67

totale  
ricoverati

17

terapia  
intensiva

15

deceduti

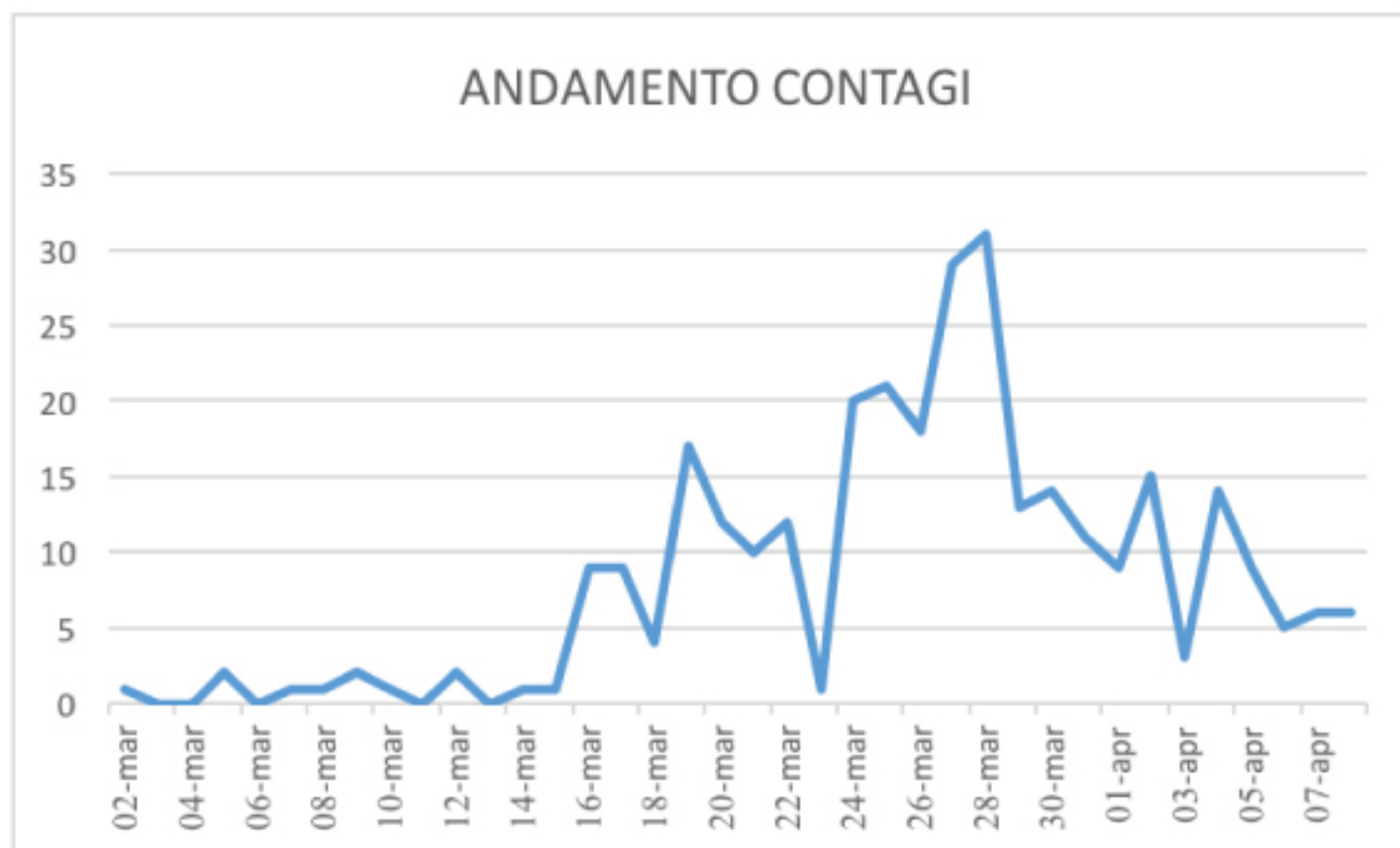
13

guariti

3474

tamponi  
effettuati

## GRAFICO ANDAMENTO CONTAGI





REGIONE  
BASILICATA

# BOLLETTINO EPIDEMIOLOGICO REGIONALE

9 Aprile 2020 ore 12,00

dati rilevati alle ore 24,00 del 8 aprile

276

Casi  
accertati

3474

tamponi  
effettuati

178

tamponi  
giornata

6

tamponi positivi  
giornata

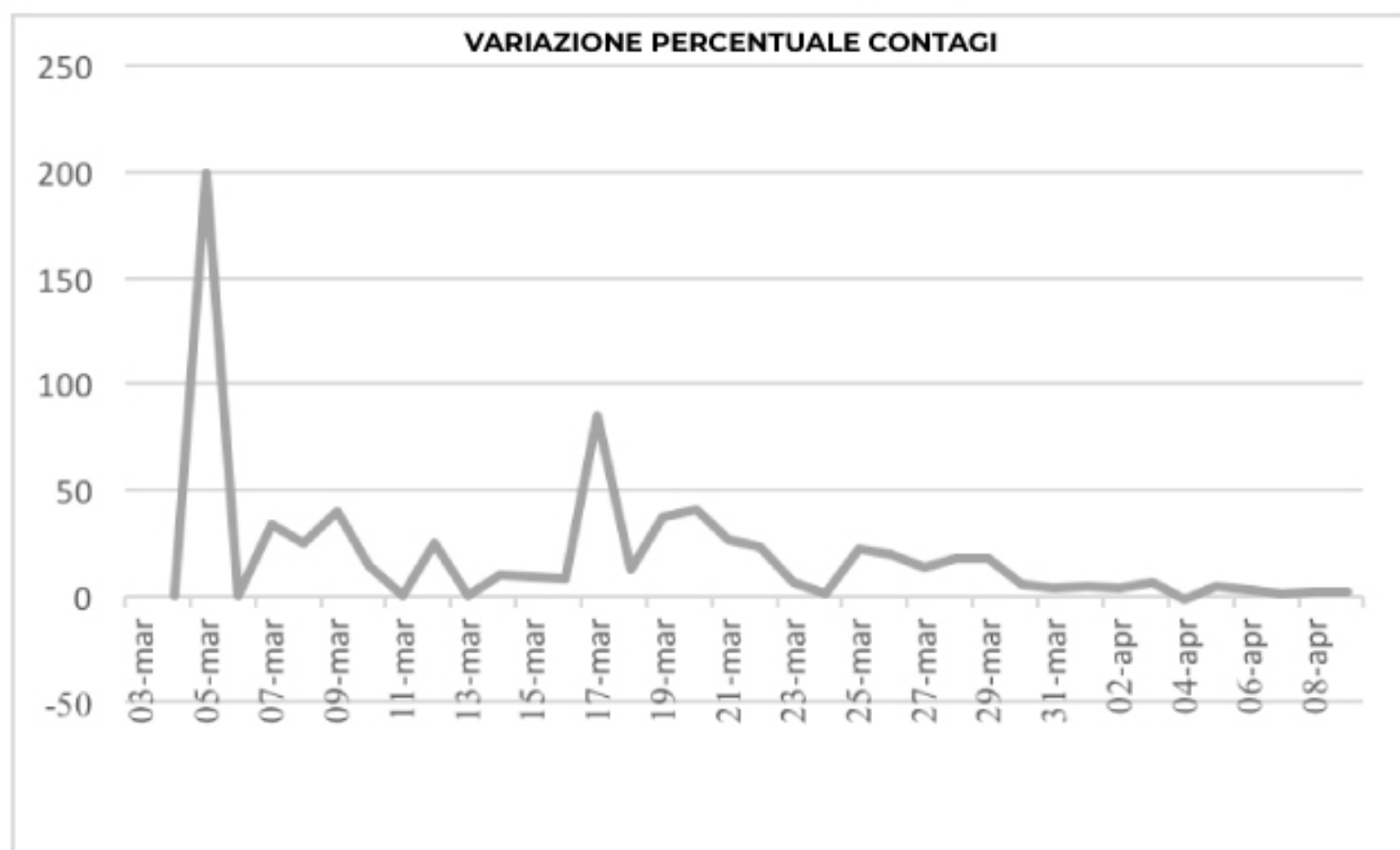
3,37 %

percentuale  
positivi giornata

7,94 %

percentuale  
positivi totale

## GRAFICO VARIATIONE PERCENTUALE CONTAGI





REGIONE  
BASILICATA

# BOLLETTINO EPIDEMIOLOGICO REGIONALE

9 Aprile 2020 ore 12,00

dati rilevati alle ore 24,00 del 8 aprile

## GRAFICO Tasso di letalità

4,7 %

BASILICATA  
tasso di letalità  
al 8 aprile

7 %

SUD ITALIA  
tasso di letalità  
al 8 aprile

12,7%

ITALIA  
tasso di letalità  
al 8 aprile

