



REGIONE
BASILICATA

COVID 19

BOLLETTINO EPIDEMIOLOGICO REGIONALE

25 Aprile 2020
ore 12,00

dati rilevati alle ore 24,00 del 24 aprile

218

Casi attuali

1

casi positivi giornata

766

tamponi giornata

9792

tamponi totali

153

isolamenti domiciliari

65

ricoverati totali

7

terapia intensiva

25

deceduti

118

guariti

N.B.: Al totale generale vanno aggiunti **n.8** casi diagnosticati in altra regione, residenti in Basilicata e ad oggi in isolamento domiciliare



REGIONE
BASILICATA

BOLLETTINO EPIDEMIOLOGICO REGIONALE

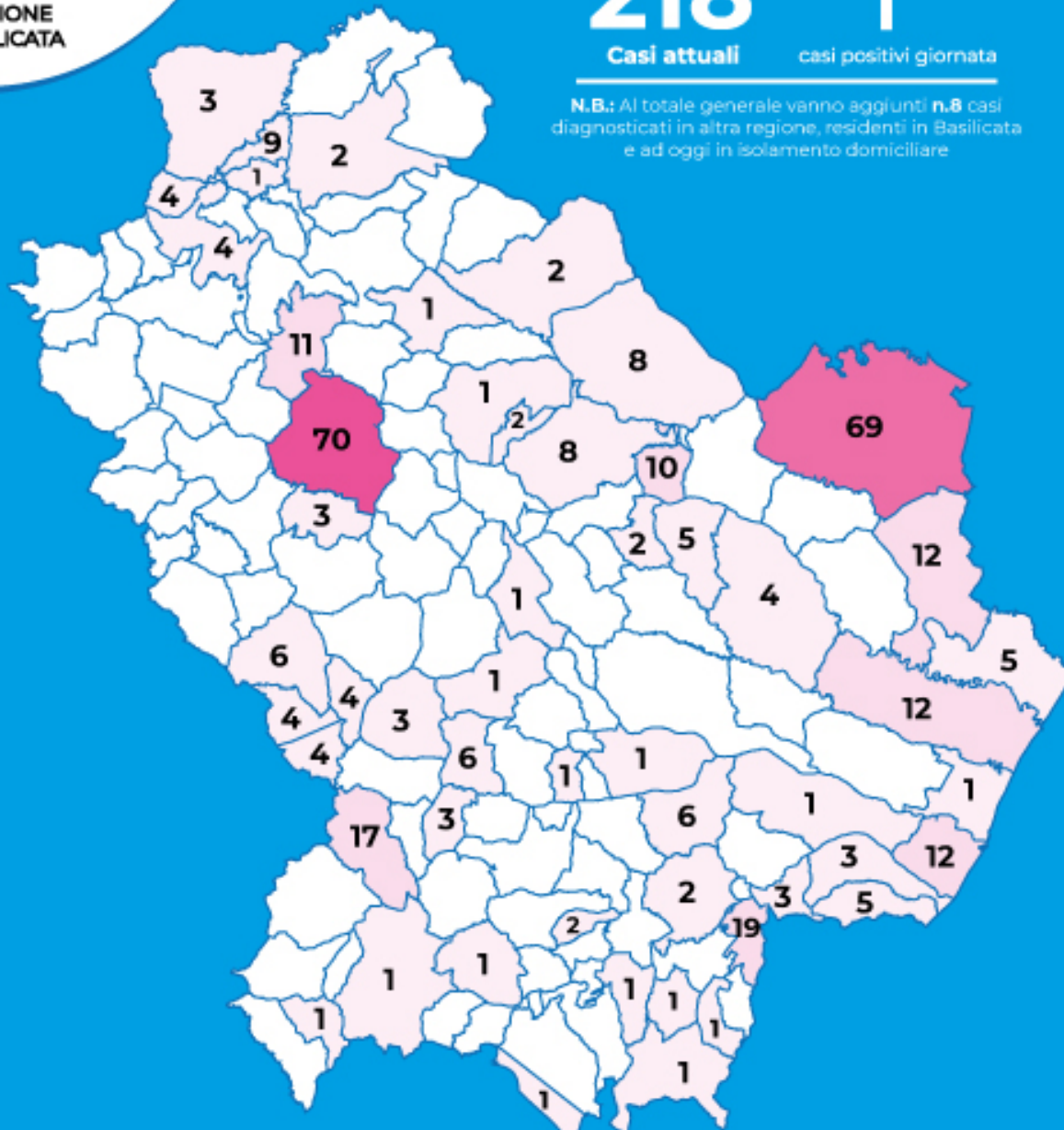
25 Aprile 2020 ore 12,00

dati rilevati alle ore 24,00 del 24 Aprile

218 1

Casi attuali casi positivi giornata

N.B.: Al totale generale vanno aggiunti **n.8** casi diagnosticati in altra regione, residenti in Basilicata e ad oggi in isolamento domiciliare



CONTAGI NEI COMUNI

oggi TOT

● nuovi casi positivi

70	Potenza	2	Venosa
69	Matera	2	Garaguso
17	Moliterno	3	Pignola
9	Rapolla	3	Viggiano
12	Policoro	1	Satriano
6	Marsico Nuovo	1	Terranova di P.
4	Paterno	1	Rotonda
2	Genzano di Lucania	19	San Giorgio L.
12	Montescaglioso	1	San Costantino A.
4	Tramutola	1	Lauria
1	Barile	1	Tursi
4	Marsico Vetere	1	Scanzano Jonico
5	Salandra	2	Senise
4	Rionero in Vulture	1	Francavilla in S.
1	Trecchina	1	Pietrapertosa
3	Spinoso	1	Acerenza
1	Teana	1	Gallicchio
6	Montemurro		
3	Valsinni		
11	Avigliano		
6	Sant'Arcangelo		
5	Bernalda		
12	Pisticci / Marconia		
3	Rotondella		
3	Melfi		
1	Latronico		
1	Tolve		
1	Aliano		
4	Ferrandina		
8	Irsina		
4	Atella		
1	Corleto Perticara		
2	San Chirico Nuovo		
1	San Paolo Albanese		
10	Grassano		
5	Nova Siri		
8	Tricarico		



REGIONE
BASILICATA

BOLLETTINO EPIDEMIOLOGICO REGIONALE

25 Aprile 2020 ore 12,00

dati rilevati alle ore 24,00 del 24 aprile

218

Casi
attuali

153

isolamenti
domiciliari

65

totale
ricoverati

7

terapia
intensiva

25

deceduti

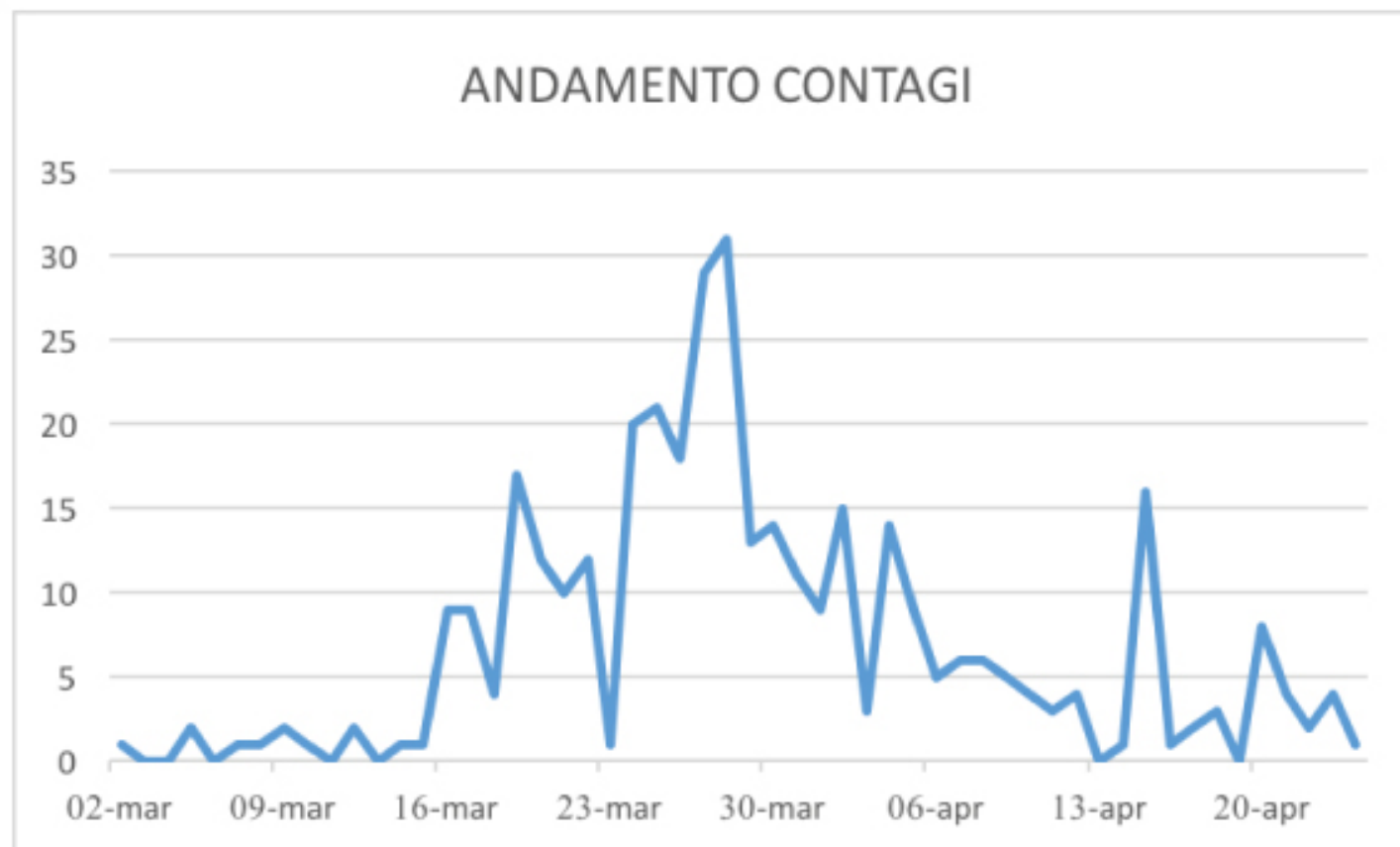
118

guariti

9792

tamponi
effettuati

GRAFICO ANDAMENTO CONTAGI



218

Casi
attuali

9792

tamponi
effettuati

766

tamponi
giornata

1

tamponi positivi
giornata

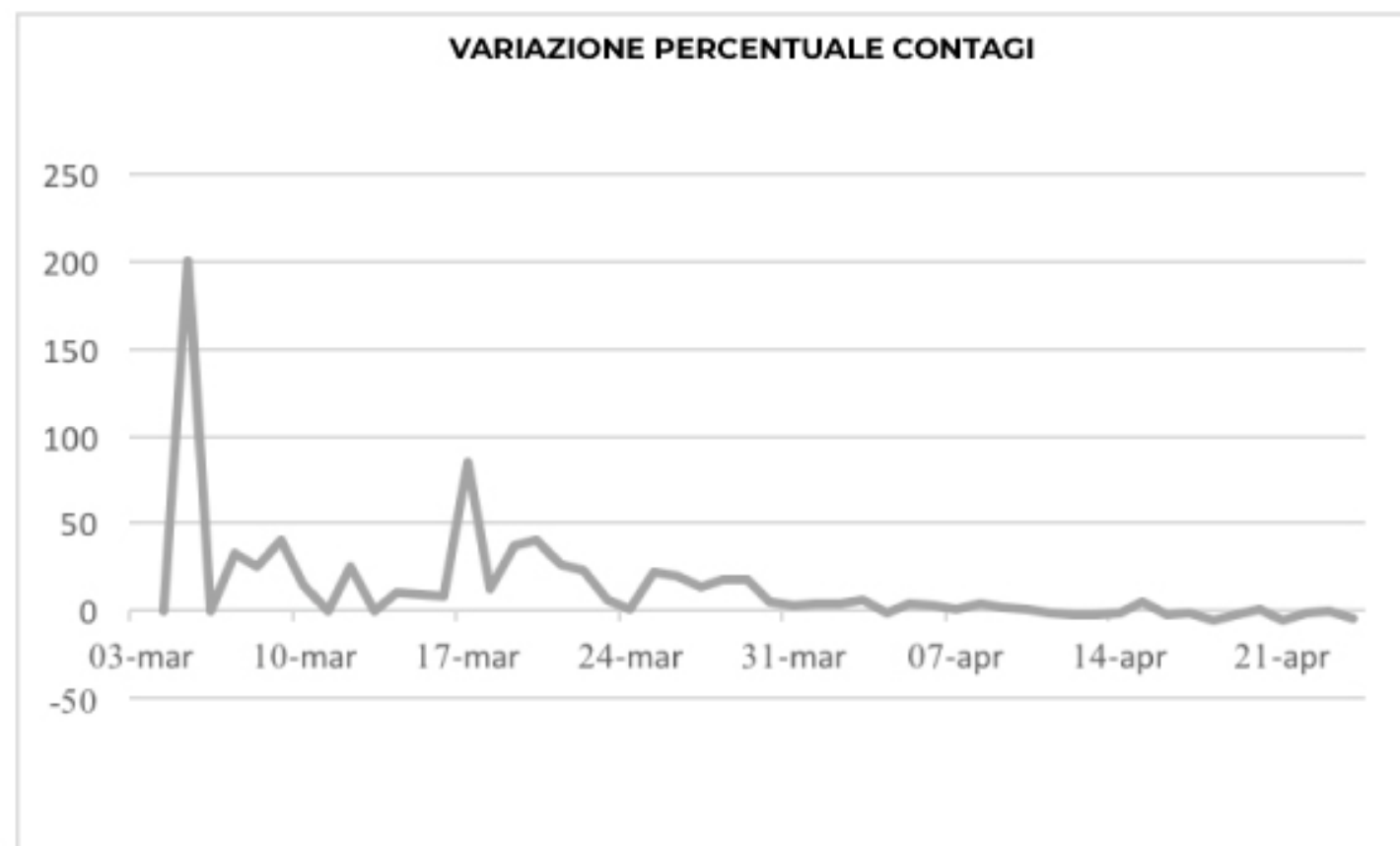
0,1%

percentuale
positivi giornata

3,7 %

percentuale
positivi totale

GRAFICO VARIATIONE PERCENTUALE CONTAGI





REGIONE
BASILICATA

BOLLETTINO EPIDEMIOLOGICO REGIONALE

25 Aprile 2020 ore 12,00
dati rilevati alle ore 24,00 del 24 aprile

GRAFICO Tasso di letalità

6,7 %

BASILICATA
tasso di letalità
al 24 aprile

8,2 %

SUD ITALIA
tasso di letalità
al 24 aprile

13,5 %

ITALIA
tasso di letalità
al 24 aprile

