REGIONE BASILICATA

COVID 19

# BOLLETTINO EPIDEMIOLOGICO REGIONALE

8 Aprile 2020
ore 12,00

*dati rilevati alle ore 24,00 del 7 aprile*

| 271 | 6 | 136 | 3296 |
|---|---|---|---|
| **Casi attuali** | casi positivi giornata | tamponi giornata | tamponi totali |

| 206 | 65 | 17 | 14 | 13 |
|---|---|---|---|---|
| isolamenti domiciliari | ricoverati totali | terapia intensiva | deceduti | guariti |

N.B.: Al totale generale vanno aggiunti **n.8** casi diagnosticati in altra regione, residenti in Basilicata e ad oggi in isolamento domiciliare

REGIONE BASILICATA

# BOLLETTINO EPIDEMIOLOGICO REGIONALE

8 Aprile 2020 ore 12,00

*dati rilevati alle ore 24,00 del 7 Aprile*

**271** **Casi confermati**

**6** casi positivi giornata

**N.B.:** Al totale generale vanno aggiunti **n.8** casi diagnosticati in altra regione, residenti in Basilicata e ad oggi in isolamento domiciliare

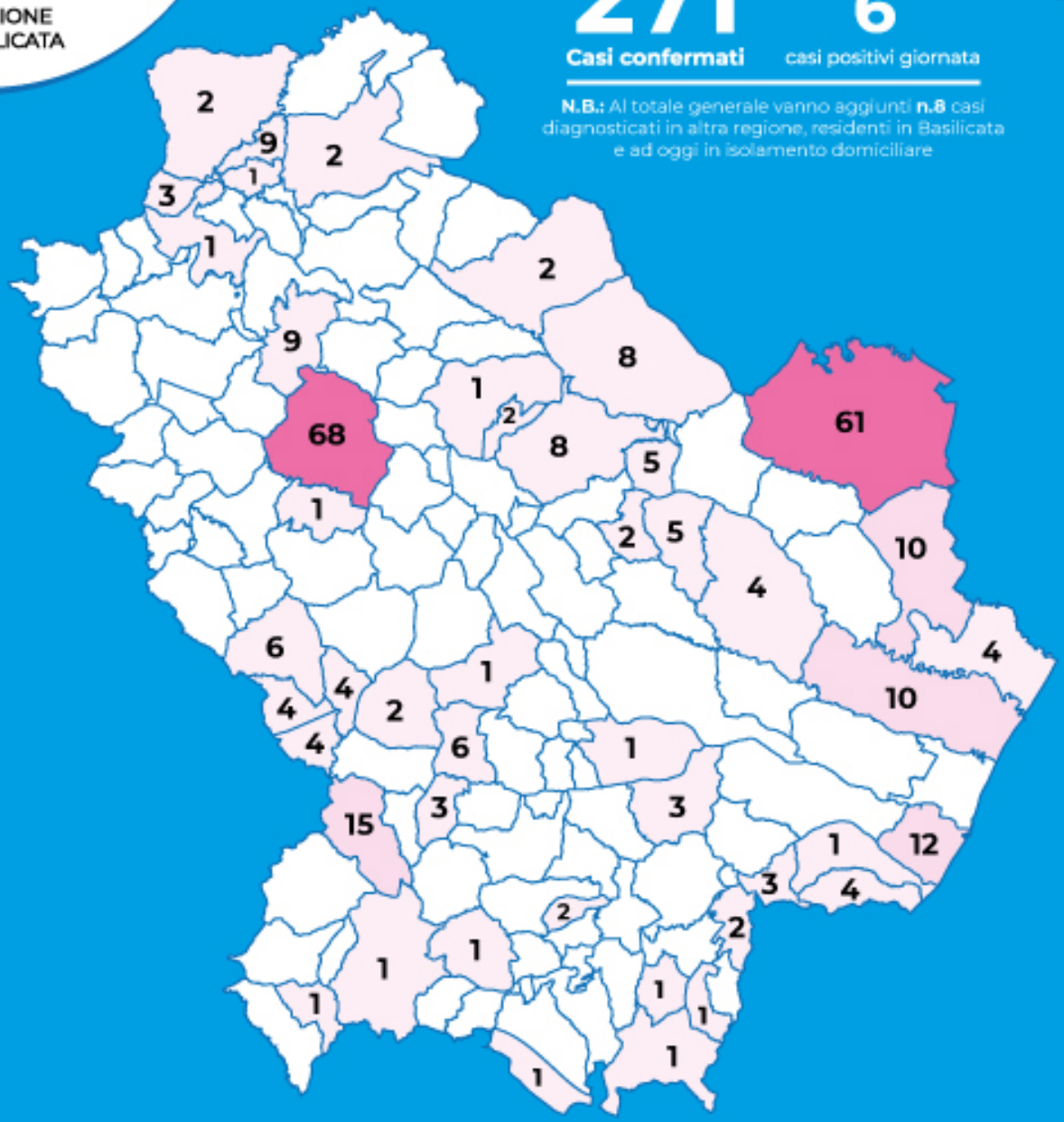


## CONTAGI NEI COMUNI

*oggi* *TOT* ● nuovi casi positivi

- ● *1* **68** Potenza
- **61** Matera
- **15** Moliterno
- **9** Rapolla
- **12** Policoro
- ● *1* **6** Marsico Nuovo
- **4** Paterno
- **2** Genzano di Lucania
- **10** Montescaglioso
- **4** Tramutola
- **1** Barile
- **4** Marsico Vetere
- **5** Salandra
- **2** Rionero in Vulture
- **1** Trecchina
- **3** Spinoso
- **1** Teana
- **6** Montemurro
- **3** Valsinni
- ● *1* **9** Avigliano
- **3** Sant'Arcangelo
- **4** Bernalda
- **10** Pisticci / Marconia
- **1** Rotondella
- **3** Melfi
- **1** Latronico
- **1** Tolve
- **1** Aliano
- **4** Ferrandina
- **8** Irsina
- **1** Atella
- **1** Corleto Perticara
- **2** San Chirico Nuovo
- **1** San Paolo Albanese
- **5** Grassano
- **4** Nova Siri
- **8** Tricarico
- **2** Venosa
- **2** Garaguso
- **1** Pignola
- ● *1* **2** Viggiano
- **1** Satriano
- **1** Terranova di P.
- **1** Rotonda
- ● *1* **2** San Giorgio L.
- **1** San Costantino A.
- ● *1* **1** Lauria

REGIONE BASILICATA

# BOLLETTINO EPIDEMIOLOGICO REGIONALE

8 Aprile 2020 ore 12,00

*dati rilevati alle ore 24,00 del 7 aprile*

| 271 | 206 | 65 | 17 | 14 | 13 |
|---|---|---|---|---|---|
| Casi accertati | isolamenti domiciliari | totale ricoverati | terapia intensiva | deceduti | guariti |

*3296*

*tamponi effettuati*

## GRAFICO ANDAMENTO CONTAGI

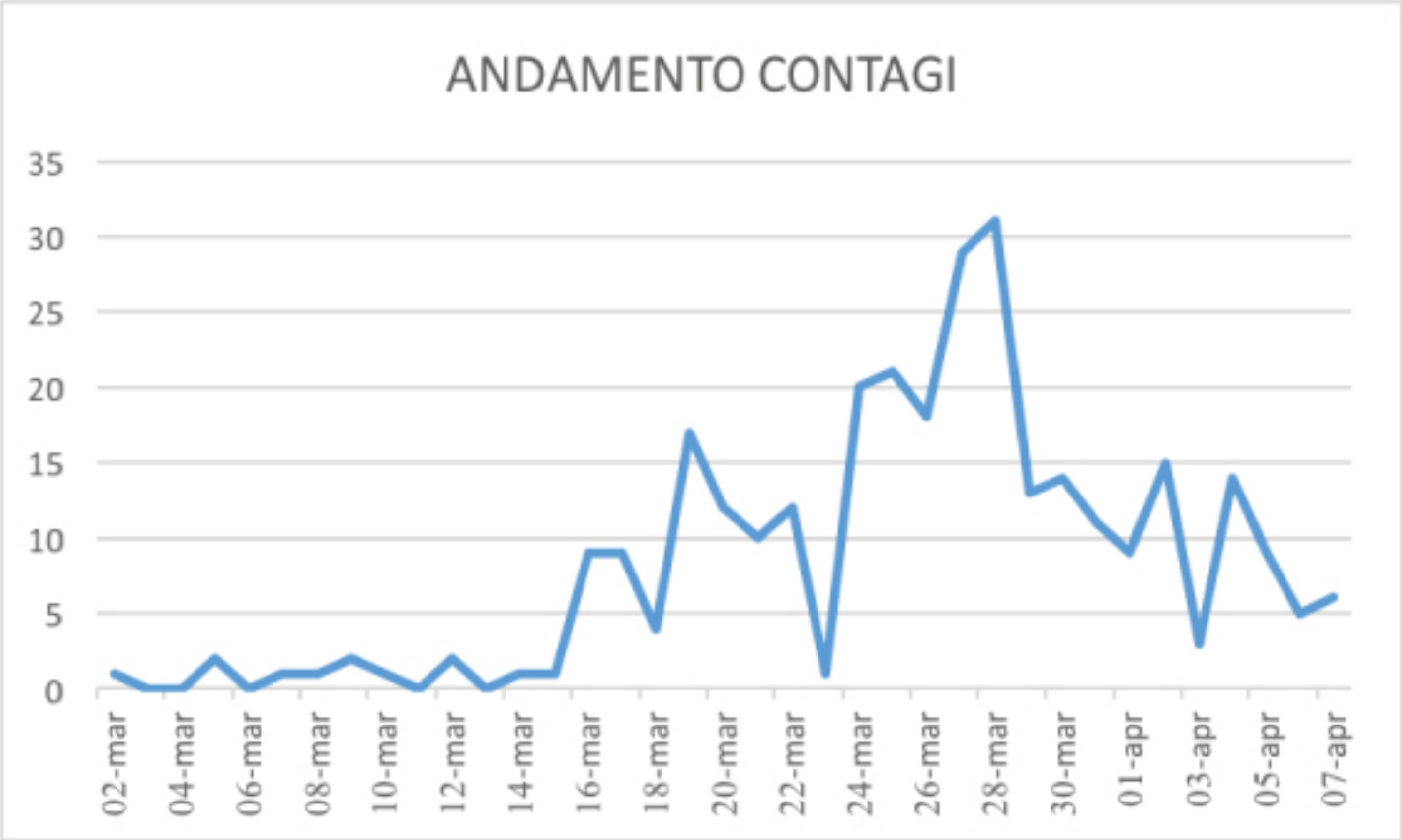

REGIONE BASILICATA

# BOLLETTINO EPIDEMIOLOGICO REGIONALE

8 Aprile 2020 ore 12,00

*dati rilevati alle ore 24,00 del 7 aprile*

| 271 | 3296 | 136 | 6 | 4,41 % | 8,22 % |
|---|---|---|---|---|---|
| Casi accertati | tamponi effettuati | tamponi giornata | tamponi positivi giornata | percentuale positivi giornata | percentuale positivi totale |

## GRAFICO VARIAZIONE PERCENTUALE CONTAGI

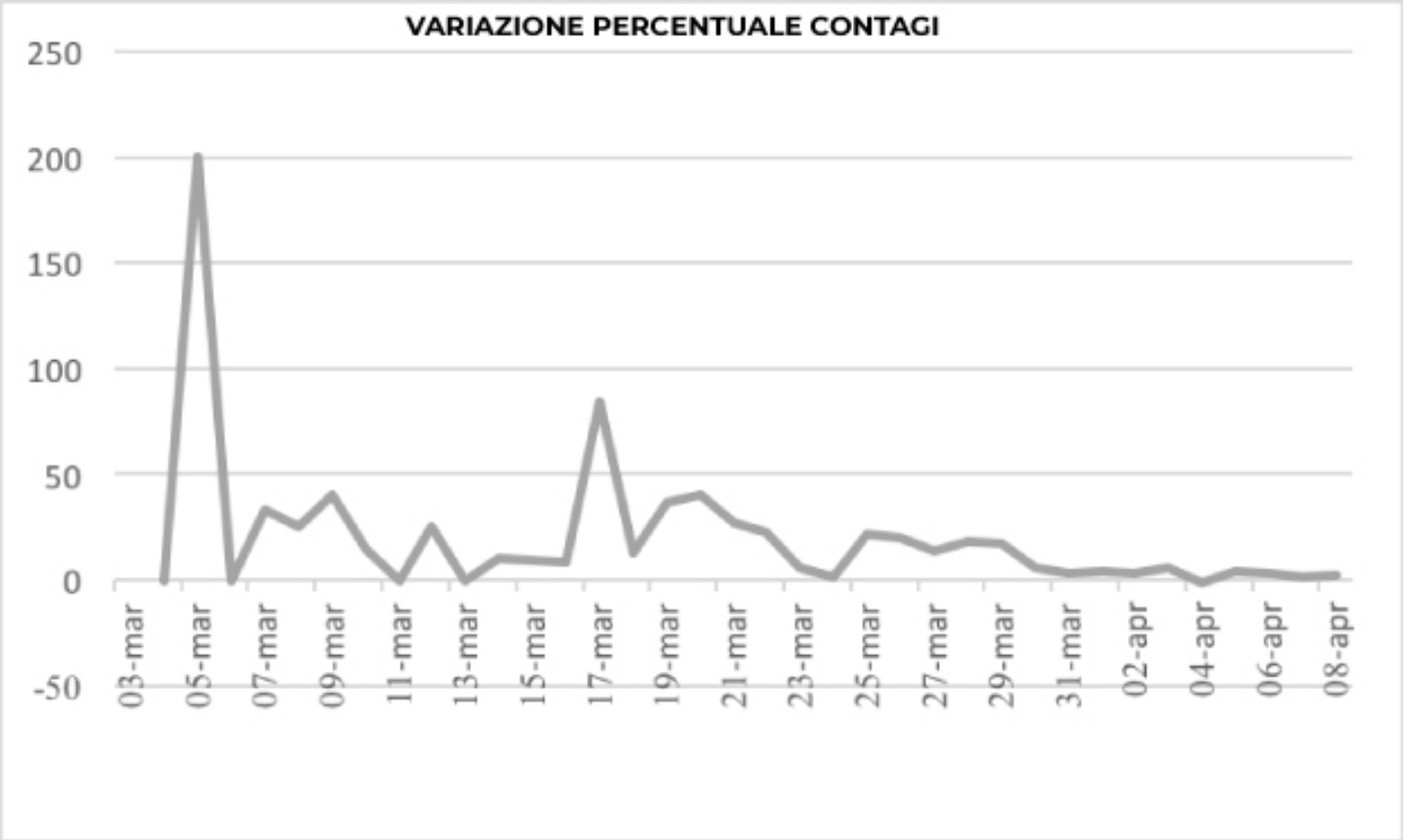

REGIONE BASILICATA

# BOLLETTINO EPIDEMIOLOGICO REGIONALE

8 Aprile 2020 ore 12,00

*dati rilevati alle ore 24,00 del 7 aprile*

## GRAFICO Tasso di letalità

4,81 %
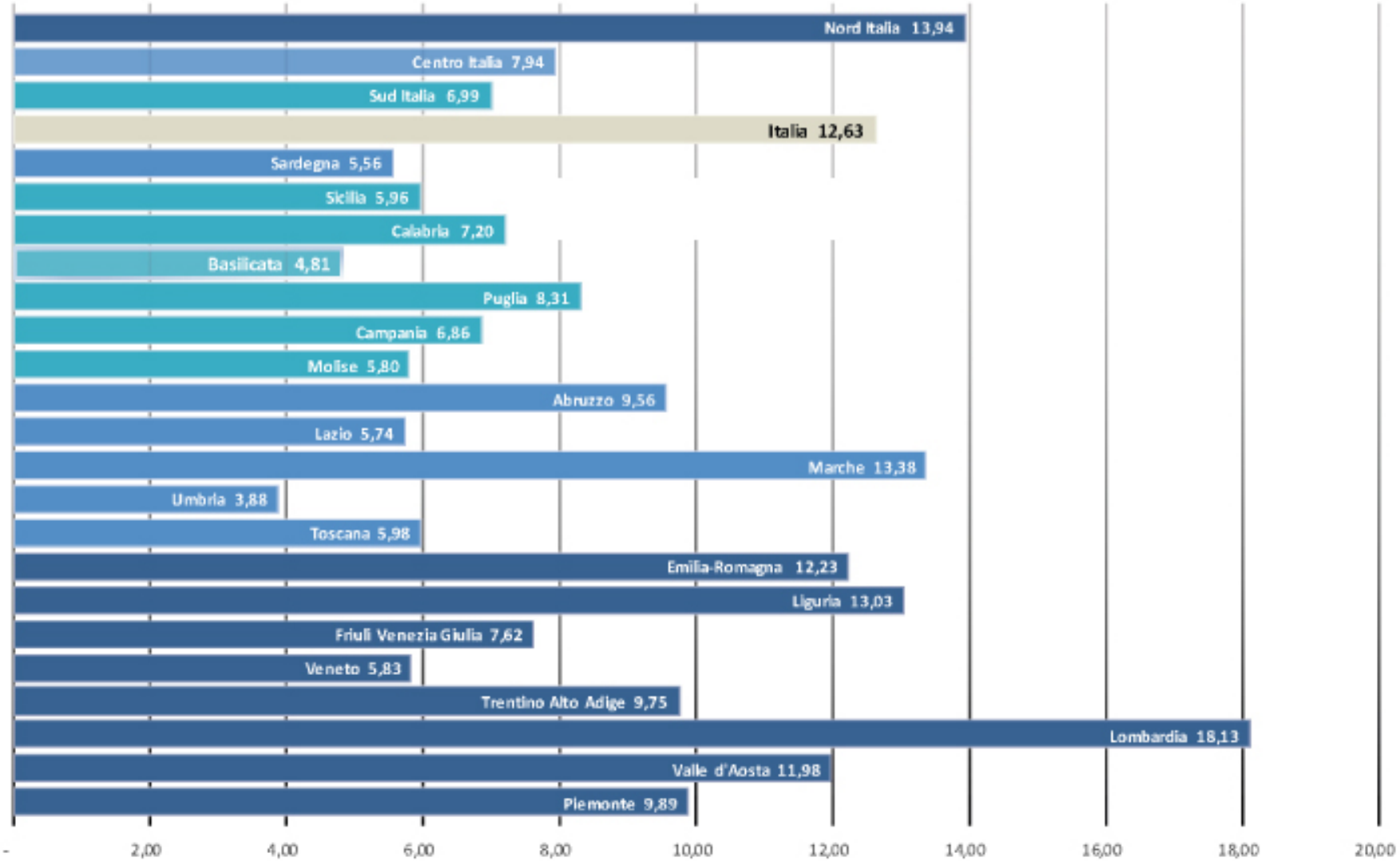
tasso di letalità al 7 aprile