



REGIONE
BASILICATA

COVID 19

BOLLETTINO EPIDEMIOLOGICO REGIONALE

11 Maggio 2020
ore 12,00

dati rilevati alle ore 24,00 del 10 maggio

142

Casi attuali

1

casi positivi giornata

350

tamponi giornata

18266

tamponi totali

95

isolamenti domiciliari

47

ricoverati totali

1

terapia intensiva

27

deceduti

217

guariti

N.B.: Al totale generale vanno aggiunti **n.8** casi diagnosticati in altra regione, residenti in Basilicata e ad oggi in isolamento domiciliare



REGIONE
BASILICATA

BOLLETTINO EPIDEMIOLOGICO REGIONALE

11 Maggio 2020 ore 12,00

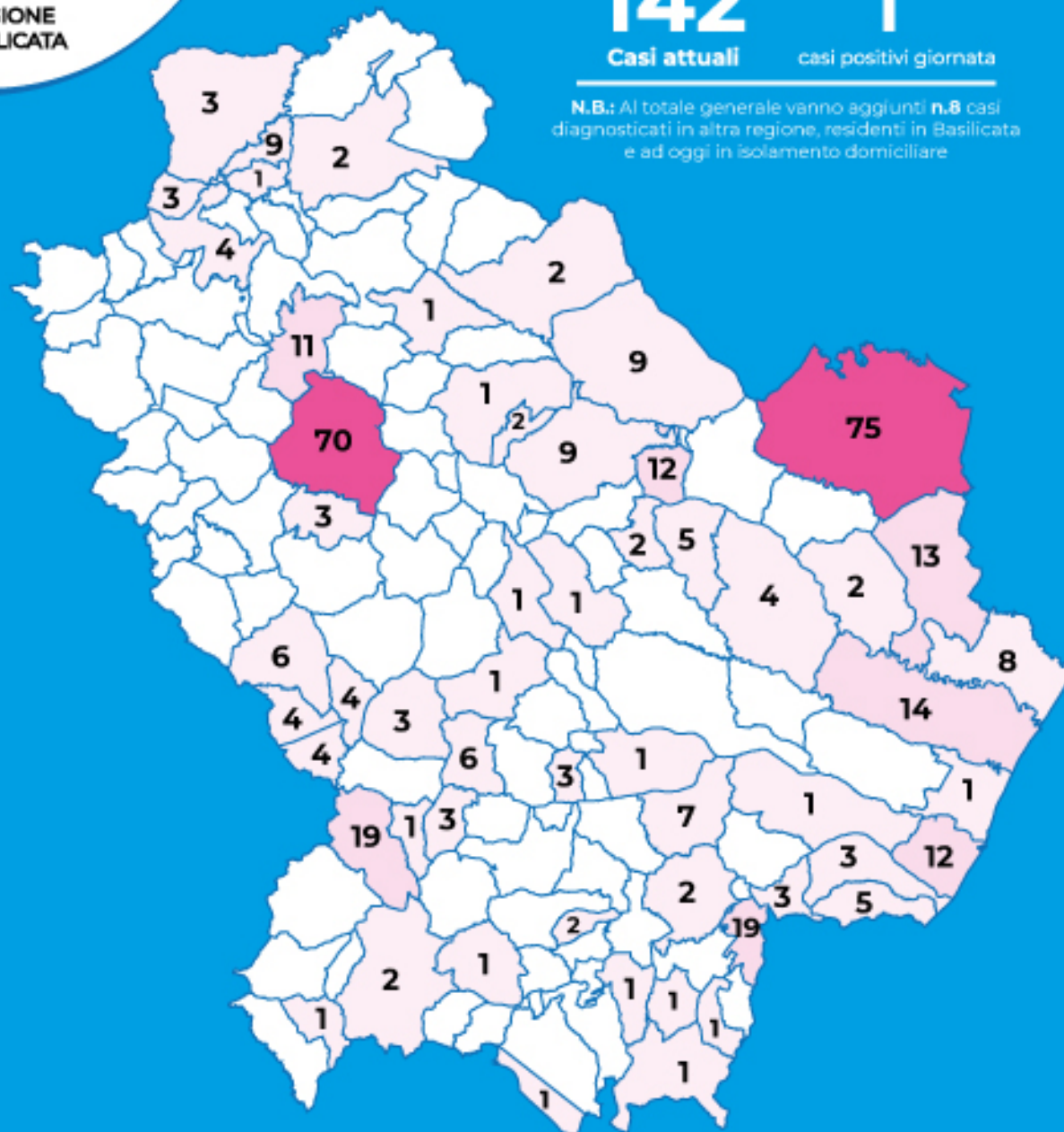
dati rilevati alle ore 24,00 del 10 maggio

142 1

Casi attuali

casi positivi giornata

N.B.: Al totale generale vanno aggiunti **n.8** casi diagnosticati in altra regione, residenti in Basilicata e ad oggi in isolamento domiciliare



CONTAGI NEI COMUNI

oggi TOT

● nuovi casi positivi

70	Potenza	2	Venosa
75	Matera	2	Garaguso
19	Moliterno	3	Pignola
9	Rapolla	3	Viggiano
12	Policoro	1	Satriano
6	Marsico Nuovo	1	Terranova di P.
4	Paterno	1	Rotonda
2	Genzano di Lucania	19	San Giorgio L.
13	Montescaglioso	1	San Costantino A.
4	Tramutola	2	Lauria
1	Barile	1	Tursi
4	Marsico Vetere	1	Scanzano Jonico
5	Salandra	2	Senise
3	Rionero in Vulture	1	Francavilla in S.
1	Trecchina	1	Pietrapertosa
3	Spinoso	1	Acerenza
1	Teana	3	Galicchio
6	Montemurro	1	Sarconi
3	Valsinni	2	Pomarico
11	Avigliano	1	Accettura
7	Sant'Arcangelo		
8	Bernalda		
14	Pisticci / Marconia		
3	Rotondella		
3	Melfi		
1	Latronico		
1	Tolve		
1	Aliano		
4	Ferrandina		
9	Irsina		
4	Atella		
1	Corleto Perticara		
2	San Chirico Nuovo		
1	San Paolo Albanese		
12	Grassano		
5	Nova Siri		
9	Tricarico		



REGIONE
BASILICATA

BOLLETTINO EPIDEMIOLOGICO REGIONALE

11 Maggio 2020 ore 12,00

dati rilevati alle ore 24,00 del 10 maggio

142

Casi
attuali

95

isolamenti
domiciliari

47

totale
ricoverati

1

terapia
intensiva

27

deceduti

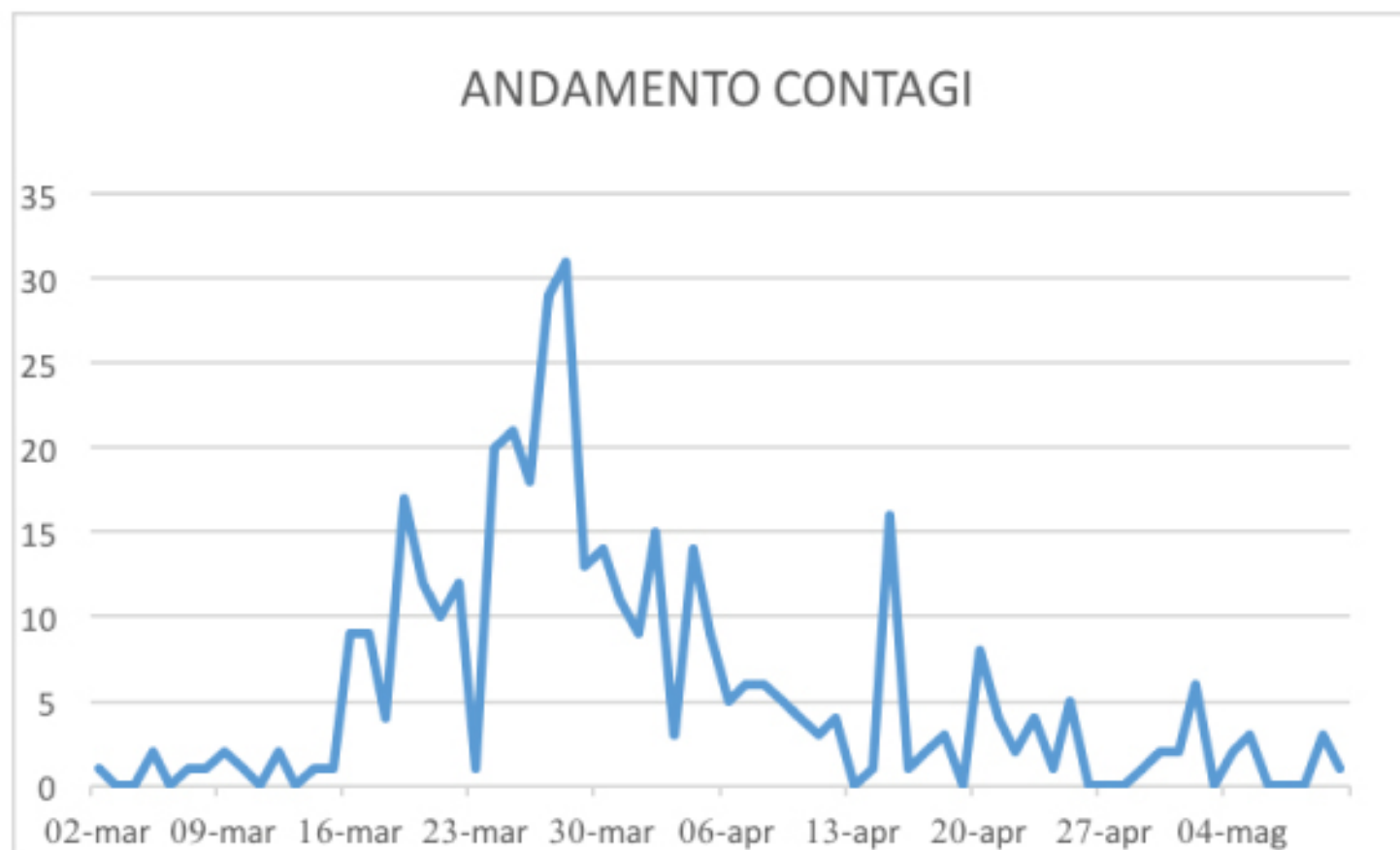
217

guariti

18266

*tamponi
effettuati*

GRAFICO ANDAMENTO CONTAGI





REGIONE
BASILICATA

BOLLETTINO EPIDEMIOLOGICO REGIONALE

11 Maggio 2020 ore 12,00

dati rilevati alle ore 24,00 del 10 maggio

142

Casi
attuali

18266

tamponi
effettuati

350

tamponi
giornata

1

tamponi positivi
giornata

0,3 %

percentuale
positivi giornata

2,1 %

percentuale
positivi totale

VARIAZIONE PERCENTUALE CONTAGI

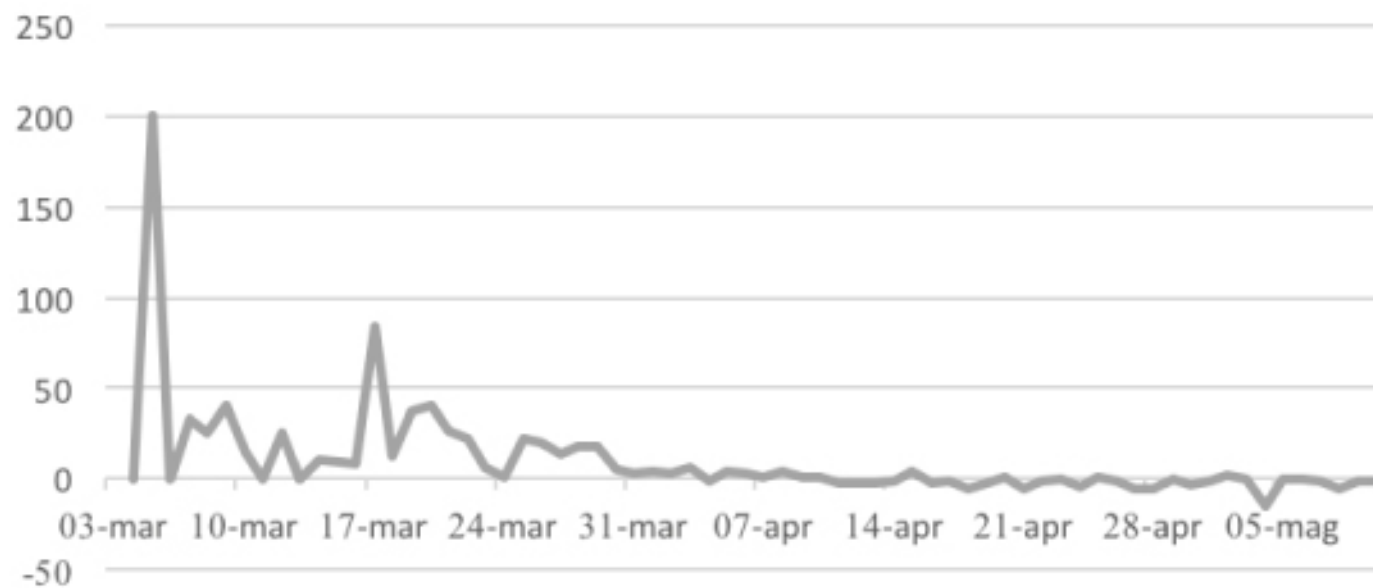


GRAFICO
VARIAZIONE
PERCENTUALE
CONTAGI



REGIONE
BASILICATA

BOLLETTINO EPIDEMIOLOGICO REGIONALE

11 Maggio 2020 ore 12,00
dati rilevati alle ore 24,00 del 10 maggio

GRAFICO Tasso di letalità

7 %

BASILICATA
tasso di letalità
al 10 maggio

8,7 %

SUD ITALIA
tasso di letalità
al 10 maggio

13,9 %

ITALIA
tasso di letalità
al 10 maggio

